



ФЕДЕРАЛЬНАЯ СЛУЖБА
ГОСУДАРСТВЕННОЙ СТАТИСТИКИ

Оперативные данные по индексу промышленного производства Липецкой области



январь-ноябрь 2023 года



ФЕДЕРАЛЬНАЯ СЛУЖБА
ГОСУДАРСТВЕННОЙ СТАТИСТИКИ

Оперативные данные по индексу промышленного производства

Липецкой области

январь-ноябрь 2023 года¹⁾

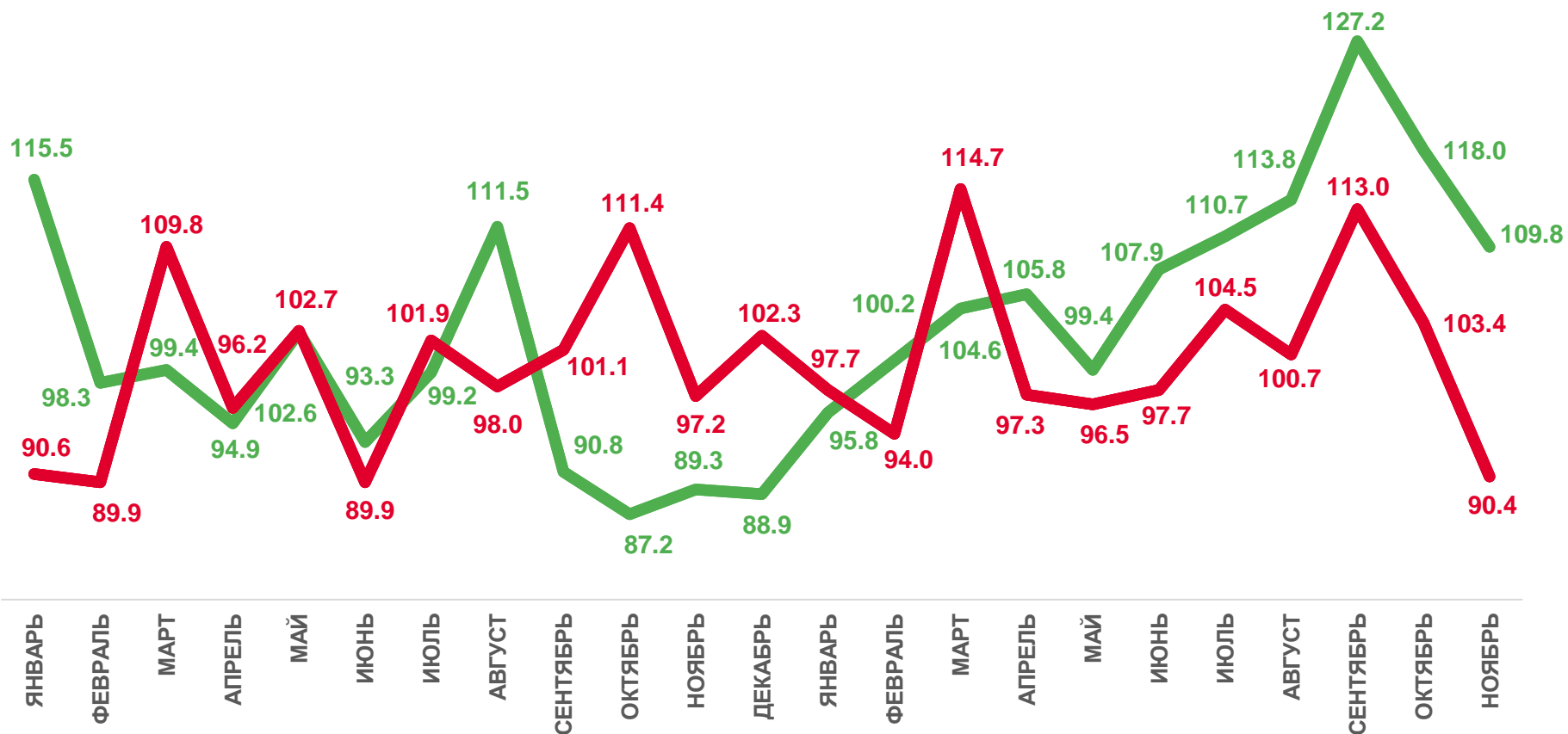
- 01 ИНДЕКС ПРОМЫШЛЕННОГО ПРОИЗВОДСТВА
- 02 ИНДЕКСЫ ПРОМЫШЛЕННОГО ПРОИЗВОДСТВА
ПО ОСНОВНЫМ ВИДАМ ДЕЯТЕЛЬНОСТИ
НОЯБРЬ 2023 Г. К ОКТЯБРЮ 2023 Г.,%
- 03 ИНДЕКСЫ ПРОМЫШЛЕННОГО ПРОИЗВОДСТВА
ПО ОСНОВНЫМ ВИДАМ ДЕЯТЕЛЬНОСТИ
НОЯБРЬ 2023 Г. К НОЯБРЮ 2022 Г.,%
- 04 ИНДЕКСЫ ПРОМЫШЛЕННОГО ПРОИЗВОДСТВА
ПО ОСНОВНЫМ ВИДАМ ДЕЯТЕЛЬНОСТИ
ЯНВАРЬ-НОЯБРЬ 2023 Г. К ЯНВАРЬЮ-НОЯБРЮ 2022 Г.,%
- 05 ОБЪЕМ ОТГРУЖЕННЫХ ТОВАРОВ СОБСТВЕННОГО
ПРОИЗВОДСТВА, ВЫПОЛНЕННЫХ РАБОТ И УСЛУГ
- 06 ИНДЕКСЫ ПРОИЗВОДСТВА ПО ОСНОВНЫМ ВИДАМ
ОБРАБАТЫВАЮЩИХ ПРОИЗВОДСТВ
- 07 ПРОИЗВОДСТВО ПИЩЕВЫХ ПРОДУКТОВ
ПО ОТДЕЛЬНЫМ ВИДАМ ПРОДУКЦИИ
- 08 ПРОИЗВОДСТВО МЕТАЛЛУРГИЧЕСКОЕ
- 09 ПРОИЗВОДСТВО РЕЗИНОВЫХ И
ПЛАСТМАССОВЫХ ИЗДЕЛИЙ
- 10 ПРОИЗВОДСТВО ЛЕКАРСТВЕННЫХ
СРЕДСТВ И МАТЕРИАЛОВ,
ПРИМЕНЯЕМЫХ В МЕДИЦИНСКИХ ЦЕЛЯХ

¹⁾ Ежемесячные данные оперативной статистики.





ИНДЕКС ПРОМЫШЛЕННОГО ПРОИЗВОДСТВА



90.4%

НОЯБРЬ 2023 г.
К ОКТЯБРЮ 2023 г.

109.8%

НОЯБРЬ 2023 г.
К НОЯБРЮ 2022 г.

2022

2023



Отчетный месяц к
предыдущему месяцу, %



Отчетный месяц к соответствующему месяцу
предыдущего года, %





ИНДЕКСЫ ПРОМЫШЛЕННОГО ПРОИЗВОДСТВА ПО ОСНОВНЫМ ВИДАМ ДЕЯТЕЛЬНОСТИ

НОЯБРЬ 2023 Г. К ОКТЯБРЮ 2023 Г., %



Обрабатывающие производства **90.7%**



81.0%

Добыча полезных ископаемых



107.6%

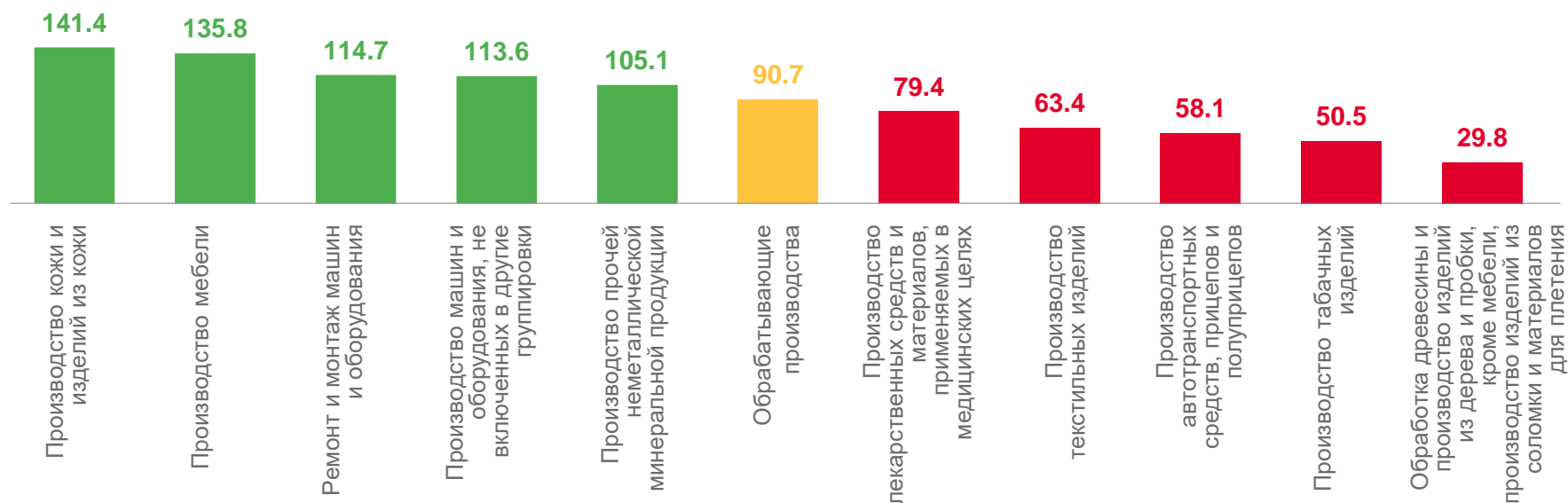
Обеспечение электрической энергией, газом и паром; кондиционирование воздуха



95.2%

Водоснабжение; водоотведение, организация сбора и утилизации отходов, деятельность по ликвидации загрязнений

Виды деятельности с наибольшими и наименьшими значениями



■ Ноябрь 2023 г. к октябрю 2023 г., %





ИНДЕКСЫ ПРОМЫШЛЕННОГО ПРОИЗВОДСТВА ПО ОСНОВНЫМ ВИДАМ ДЕЯТЕЛЬНОСТИ

НОЯБРЬ 2023 Г. К НОЯБРЮ 2022 Г., %



Обработывающие производства

110.1%



106.9%

Добыча полезных ископаемых



102.2%

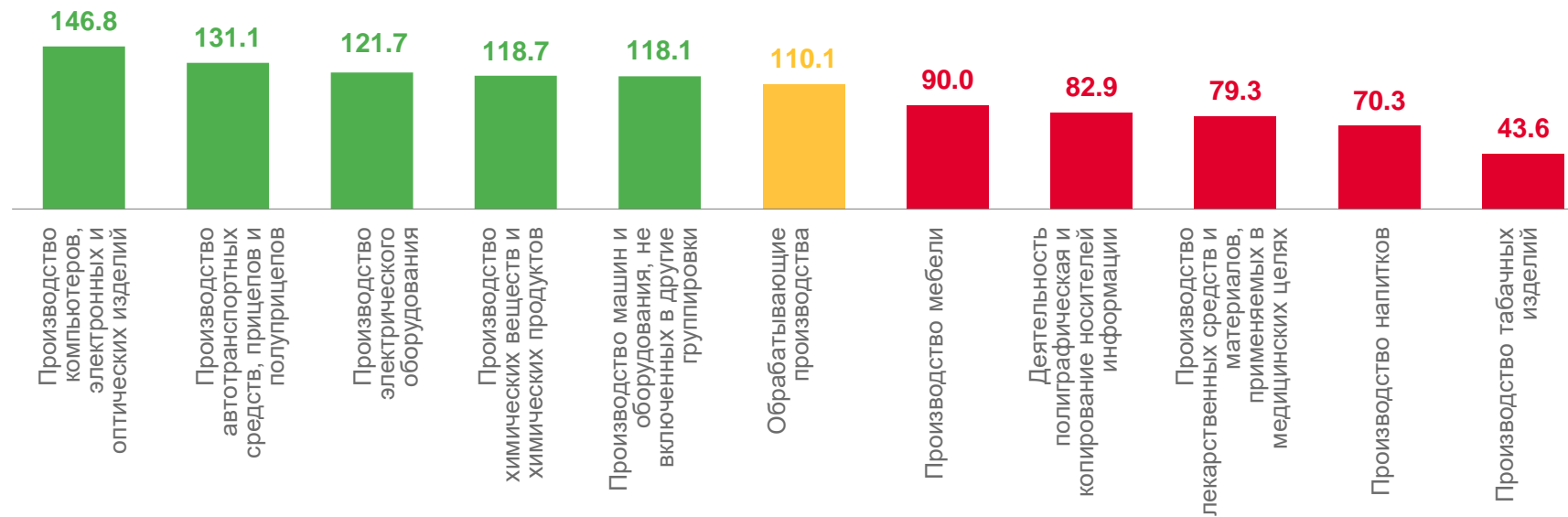
Обеспечение электрической энергией,
газом и паром; кондиционирование воздуха



133.1%

Водоснабжение; водоотведение,
организация сбора и утилизации отходов,
деятельность по ликвидации загрязнений

Виды деятельности с наибольшими и наименьшими значениями



■ Ноябрь 2023 г. к ноябрю 2022 г., %



ИНДЕКСЫ ПРОМЫШЛЕННОГО ПРОИЗВОДСТВА ПО ОСНОВНЫМ ВИДАМ ДЕЯТЕЛЬНОСТИ

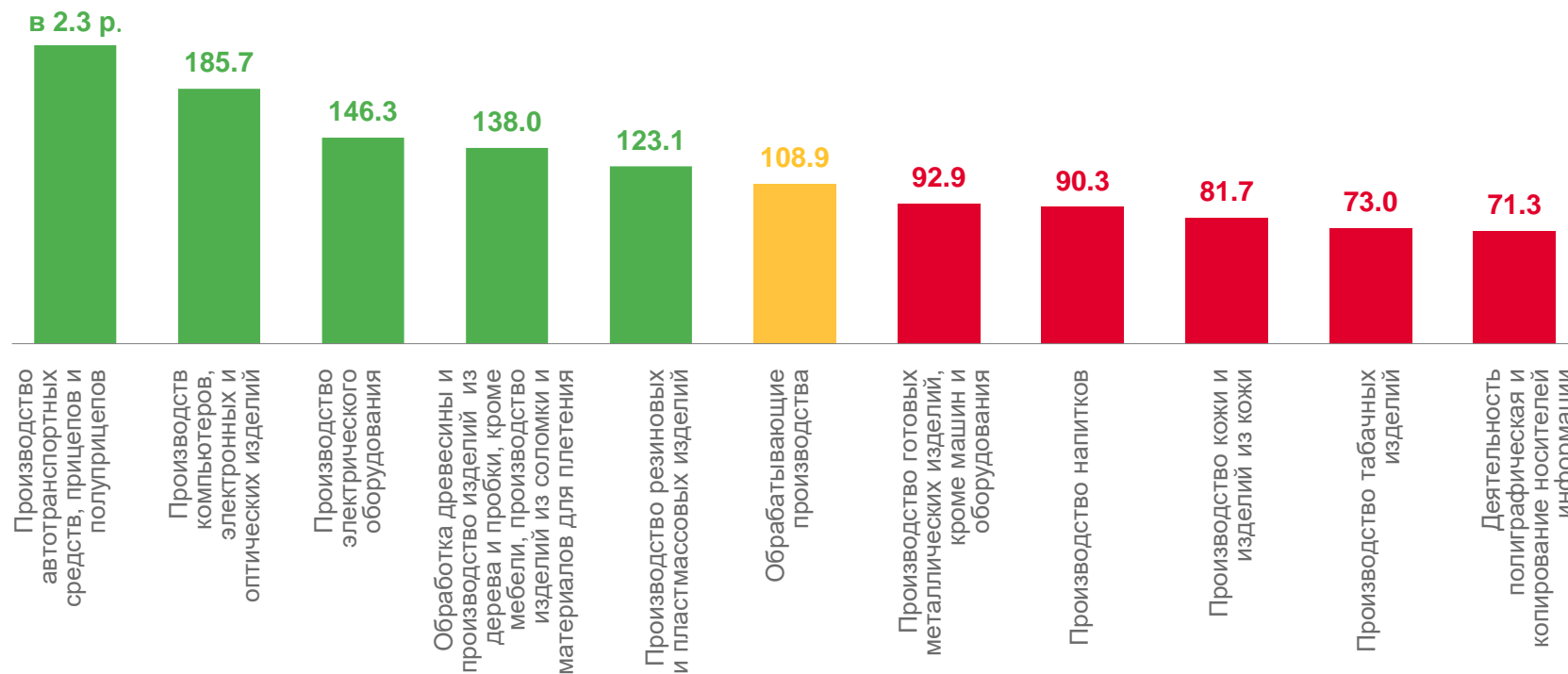
ЯНВАРЬ-НОЯБРЬ 2023 Г. К ЯНВАРЮ-НОЯБРЮ 2022 Г., %



Обработывающие производства

108.9%

Виды деятельности с наибольшими и наименьшими значениями



104.2%

Добыча полезных ископаемых



105.4%

Обеспечение электрической энергией, газом и паром; кондиционирование воздуха



113.6%

Водоснабжение; водоотведение, организация сбора и утилизации отходов, деятельность по ликвидации загрязнений

Январь-ноябрь 2023 г. к январю-ноябрю 2022 г., %



ОБЪЕМ ОТГРУЖЕННЫХ ТОВАРОВ СОБСТВЕННОГО ПРОИЗВОДСТВА, ВЫПОЛНЕННЫХ РАБОТ И УСЛУГ

(БЕЗ НДС И АКЦИЗОВ) ЯНВАРЬ-НОЯБРЬ 2023 Г. К ЯНВАРЮ-НОЯБРЮ 2022 Г., %



79.5%

Добыча полезных ископаемых



118.1%

Обеспечение электрической энергией, газом и паром; кондиционирование воздуха



126.5%

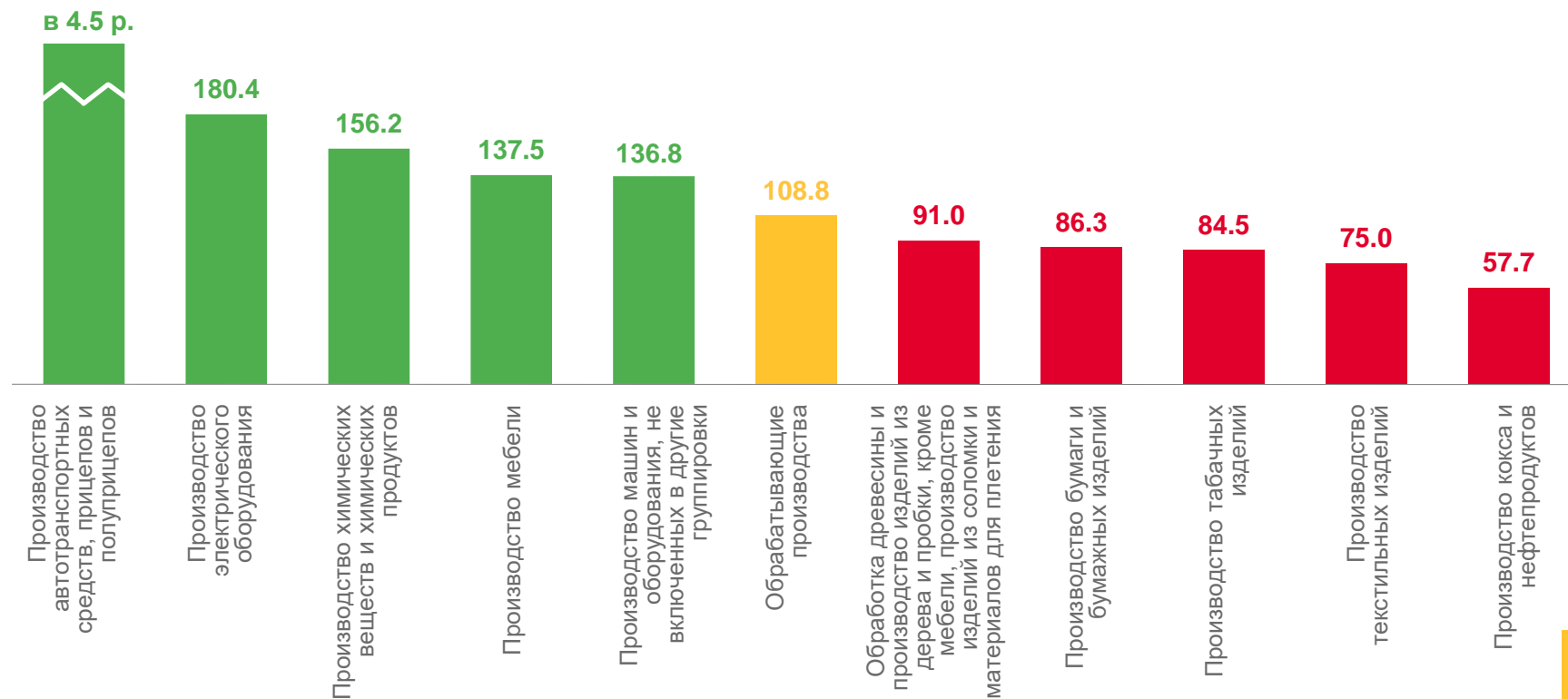
Водоснабжение; водоотведение, организация сбора и утилизации отходов, деятельность по ликвидации загрязнений



Обрабатывающие производства

108.8%

Виды деятельности с наибольшими и наименьшими значениями



■ Январь-ноябрь 2023 г. в % к январю-ноябрю 2022 г.



ИНДЕКСЫ ПРОИЗВОДСТВА ПО ОСНОВНЫМ ВИДАМ ОБРАБАТЫВАЮЩИХ ПРОИЗВОДСТВ

ЯНВАРЬ-НОЯБРЬ 2023 Г. К ЯНВАРЮ-НОЯБРЮ 2022 Г., %



106.9%

Металлургическое производство



Производство напитков

90.3%



Производство лекарственных средств и материалов, применяемых в медицинских целях

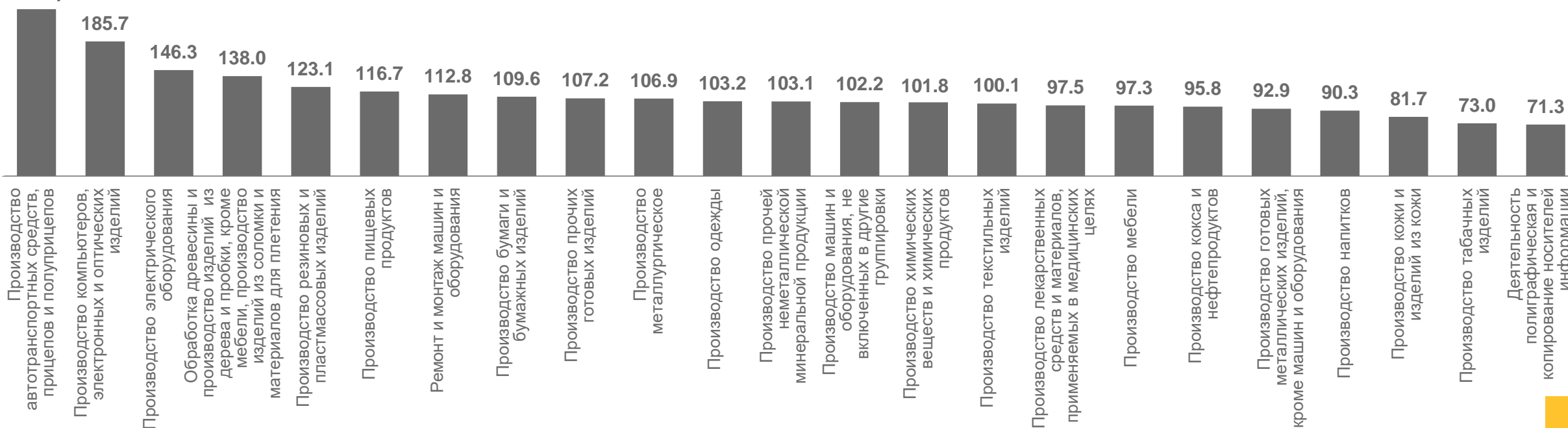
97.5%



Производство пищевых продуктов

116.7%

в 2.3 р.





ПРОИЗВОДСТВО ПИЩЕВЫХ ПРОДУКТОВ ПО ОТДЕЛЬНЫМ ВИДАМ ПРОДУКЦИИ

ЯНВАРЬ-НОЯБРЬ 2023 Г. В % К СООТВЕТСТВУЮЩЕМУ ПЕРИОДУ 2022 Г.

Производство
пищевых продуктов

Индекс промышленного
производства

116.7%

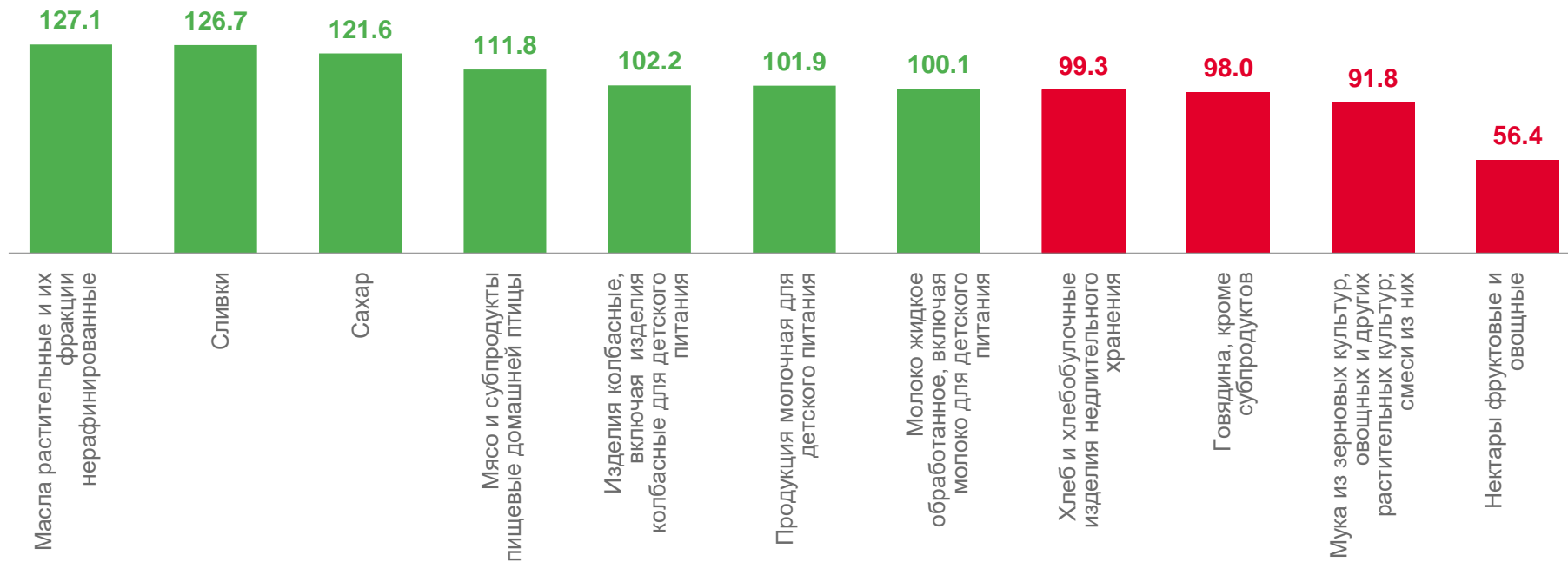
Объем отгруженных
товаров собственного
производства,
выполненных работ и
услуг собственными
силами

111.4%

246.7 млрд
рублей

за январь-ноябрь 2023 г.

Производство по отдельным видам продукции





ПРОИЗВОДСТВО МЕТАЛЛУРГИЧЕСКОЕ

ЯНВАРЬ-НОЯБРЬ 2023 Г. В % К СООТВЕТСТВУЮЩЕМУ ПЕРИОДУ 2022 Г.

Производство металлургическое

Индекс промышленного производства

106.9%

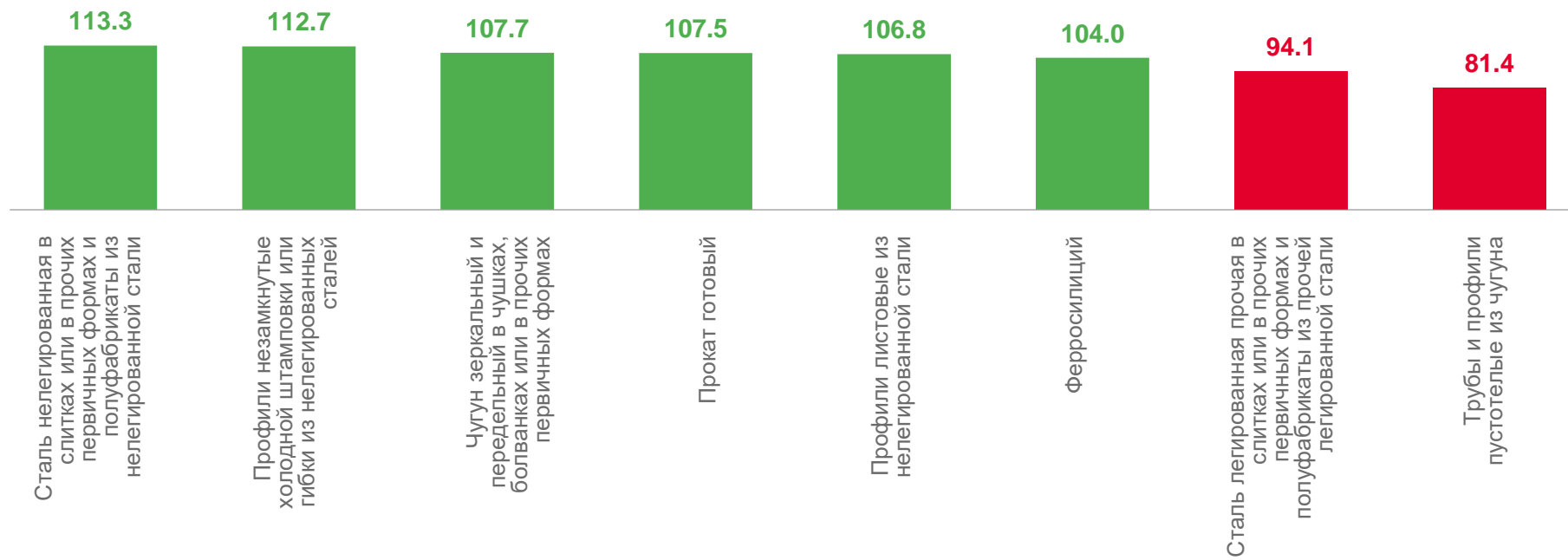
Объем отгруженных товаров собственного производства, выполненных работ и услуг собственными силами

104.0%

637.5 млрд рублей

за январь-ноябрь 2023 г.

Производство по отдельным видам продукции





ПРОИЗВОДСТВО РЕЗИНОВЫХ И ПЛАСТМАССОВЫХ ИЗДЕЛИЙ

ЯНВАРЬ-НОЯБРЬ 2023 Г. В % К СООТВЕТСТВУЮЩЕМУ ПЕРИОДУ 2022 Г.

Производство резиновых и пластмассовых изделий

Индекс промышленного производства

123.1%

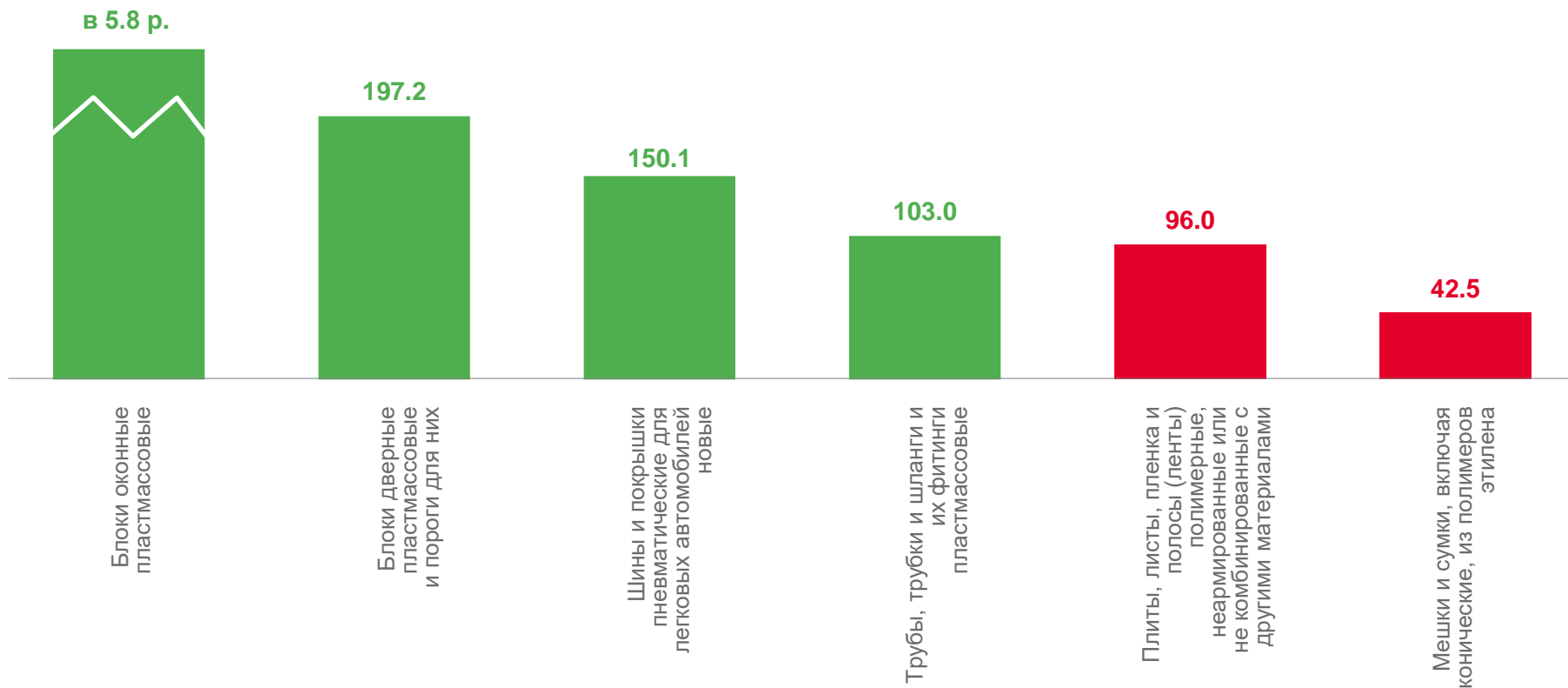
Объем отгруженных товаров собственного производства, выполненных работ и услуг собственными силами

120.6%

13.1 млрд рублей

за январь-ноябрь 2023 г.

Производство по отдельным видам продукции





ПРОИЗВОДСТВО ЛЕКАРСТВЕННЫХ СРЕДСТВ И МАТЕРИАЛОВ, ПРИМЕНЯЕМЫХ В МЕДИЦИНСКИХ ЦЕЛЯХ

ЯНВАРЬ-НОЯБРЬ 2023 Г. В % К СООТВЕТСТВУЮЩЕМУ ПЕРИОДУ 2022 Г.

Производство лекарственных средств и материалов, применяемых в медицинских целях

Индекс промышленного производства

97.5%

Объем отгруженных товаров собственного производства, выполненных работ и услуг собственными силами

94.8%

Производство по отдельным видам продукции

